



Mitsubishi ECLIPSE CROSS



**MITSUBISHI
MOTORS**

Drive your Ambition

ÍNDICE

Toque no tema de seu interesse para ser direcionado para a página correspondente



- **Versões** 3
- **Design** 4
- **Performance** 12
- **Conforto** 16
- **Tecnologia** 22
- **Tecnologia MiTEC** 29
- **Segurança Ativa** 38
- **Segurança Passiva** 42
- **Cores** 44
- **Revisão** 45



Black 4x4



HPE-S 4x4
/ HPE-S



HPE



Rush



Tarmac

6 VERSÕES

Mitsubishi Eclipse Cross

BLACK 4X4

TARMAC

HPE-S 4X4

HPE

HPE-S

RUSH



DESIGN FRONTAL

DYNAMIC **SHIELD** E V O L U T I O N

Grade dianteira superior em Black Piano
Sofisticação, elegância e dinamismo



Lavadores
dos faróis*

Conjunto óptico

FULL LED**

com farol alto e de neblina

*Disponível nas versões Black 4X4, HPE-S 4X4 e HPE-S.

**Disponível nas versões Black 4X4, HPE-S 4X4, HPE-S, Tarmac e HPE.

Eclipse Cross

Design



DRL

Luzes de condução diurna em

LED

Segurança: ligada automaticamente,
aumenta a visualização do veículo durante o dia

Eclipse Cross

RUSH

Para-choques na cor do veículo com acabamentos na cor cinza metálico e skid plate na cor cinza



Eclipse Cross

HPE

Para-choques e acabamentos na cor do veículo e skid plate na cor preta



Eclipse Cross

TARMAC

Para-choques na cor do veículo com acabamentos na cor preta brilhante e na cor do veículo



Eclipse Cross

HPE-S HPE-S 4X4

Para-choques na cor do veículo com acabamentos na cor preta e skid plate na cor prata



Eclipse Cross

BLACK 4X4

Para-choques na cor do veículo com acabamentos na cor preta e detalhes na cor bege



PARA-CHOQUES

com detalhes exclusivos para cada versão



DESIGN TRASEIRO

—
LANTERNAS
TRASEIRAS em LED

—
AEROFÓLIO
TRASEIRO



Teto solar

PANORÂMICO DUPLO*

A mais recente evolução
do teto panorâmico:

a entrada de luz é maximizada por dois painéis de vidro –
o traseiro é fixo e o frontal, deslizante

*Disponível nas versões Black 4x4, HPE-S 4x4 e HPE-S.



Eclipse Cross **Rush**

Rodas de liga leve
e acabamento na cor
cinza metalizado



Eclipse Cross **Tarmac**

Rodas de liga leve de 19"
e acabamento diamantado
escurecido.

NOVO



Eclipse Cross **HPE**

Rodas de liga leve
e acabamento
diamantado



Eclipse Cross **HPE-S/HPE-S 4x4**

Rodas de liga leve de 19"
e acabamento
diamantado

NOVO



Eclipse Cross **HPE-S Black 4x4**

Rodas de liga leve de 19"
e acabamento
com verniz fumê

NOVO



Rodas de

**LIGA
LEVE** **19"**^{*}
aro

Pneus

235/45 R19

menor resistência ao rolamento,
o que reduz o consumo de combustível

*As versões Rush e HPE tem roda de liga leve de 18 polegadas.



Design

FUNCIONAL


com acabamentos refinados nas cores
prata acetinado* ou prata escurecido**

Cockpit

DINÂMICO e ERGONÔMICO

Painéis e consoles internos com acabamento

BLACK PIANO



Motor

MIVEC gasolina

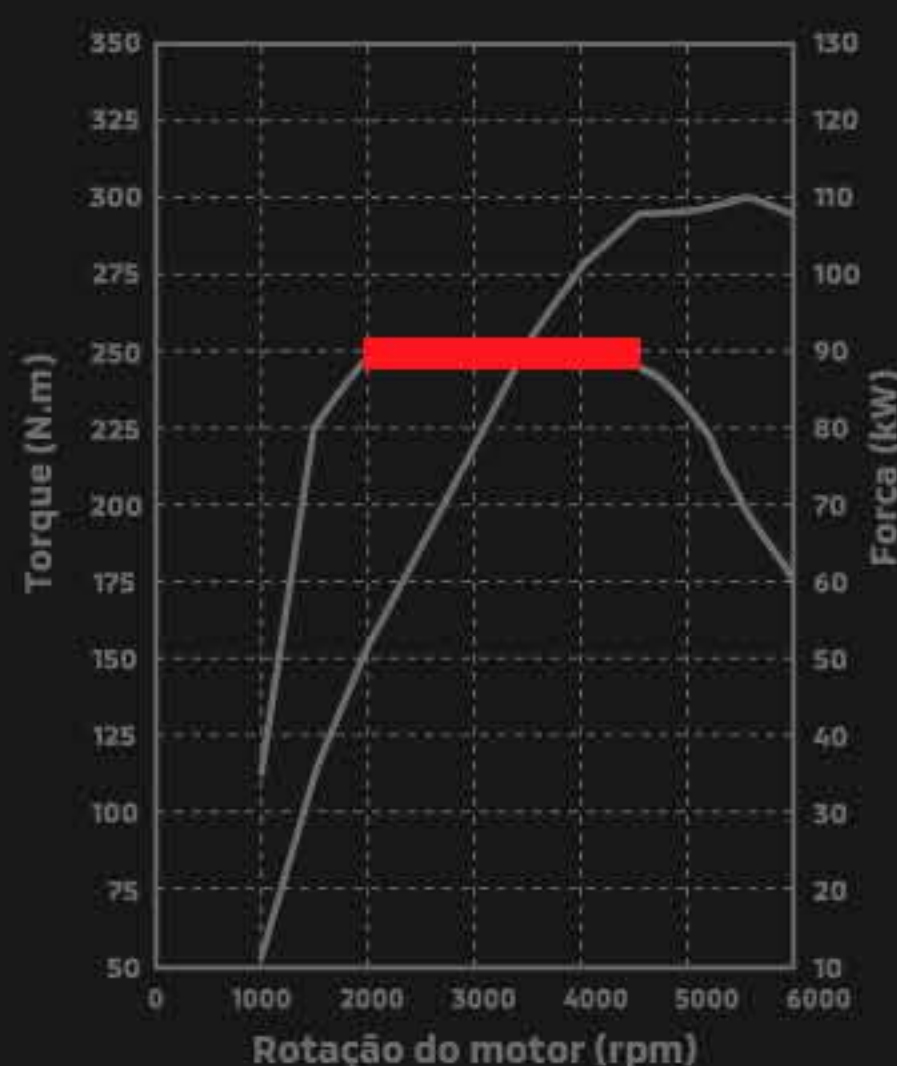
TURBO 1.5L

com injeção direta

Potência máxima **165 CV**

Torque máximo **25,5 Kgf.m**

Força o tempo todo, retomadas rápidas, muita segurança nas ultrapassagens e prazer ao dirigir no dia a dia



1.5L MIVEC

Eclipse Cross

Performance



Transmissão automática
de 8 velocidades

INVECS-III CVT

com sistema sequencial
Sport Mode

PADDLE SHIFTERS*

para troca de marchas no volante

*Disponível nas versões Black 4X4, HPE-S 4X4, HPE-S, Tarmac e HPE.

Eclipse Cross

Performance



AWD AUTO



AWD SNOW



AWD GRAVEL

Tração

S-AWC

SUPER ALL WHEEL CONTROL

Sistema integrado de controle da tração do veículo*

O S-AWC aumenta sua confiança em qualquer estrada ao combinar o 4WD controlado eletronicamente com o Active Yaw Control (AYC) desenvolvido pela Mitsubishi Motors, que usa a frenagem para otimizar e distribuir o torque entre as quatro rodas. Um indicador no painel de instrumentos lhe mantém informado sobre o modo selecionado do S-AWC. Dependendo das condições da estrada, você pode escolher entre os modos AUTO, SNOW ou GRAVEL, para melhorar a precisão na condução, a estabilidade em linha reta e a manobrabilidade em estradas escorregadias

*Disponível nas versões Black 4X4 e HPE-S 4X4.



SUSPENSÃO DIANTEIRA

Independente,
estrutura McPherson,
molas helicoidais
e barra estabilizadora

SUSPENSÃO TRASEIRA

Independente,
estrutura Multi-link,
molas helicoidais
e barra estabilizadora

Estabilidade, conforto e

CONTROLE

A expertise da marca com veículos 4x4 e a experiência em competições contribuíram para criar uma suspensão que propicia condução estável e previsível, além de excelente combinação entre conforto e performance

RAIO DE GIRO
5,3 metros
**FÁCIL DE
MANOBRAR!**



Eclipse Cross

Performance



Espaço interno

REFINADO

Bancos com revestimentos exclusivos para cada versão*

Acabamento sofisticado com materiais que proporcionam melhor isolamento acústico.

- Bancos dianteiros com ajustes elétricos e aquecimento*
- Bancos traseiros reclináveis



*Disponível nas versões HPE, HPE-S e HPE-S 4x4.

 Eclipse Cross

Conforto



CONFORTO

para todos os passageiros

- Bancos traseiros bipartidos em 60:40, com assentos confortáveis e 8 níveis de reclinção do encosto
- Bancos dianteiros com formato envolvente, espuma de dupla densidade que proporciona maior retenção nas curvas e conforto ao dirigir

Configurações dos bancos para um interior
FLEXÍVEL



**PORTA
-MALAS**
com capacidade de

473 LITROS!

Eclipse Cross

Conforto



Tampa do porta-malas com

ABERTURA e FECHAMENTO ELETRICOS*

A abertura do porta-malas do Eclipse Cross é possível por aproximação da chave e por sensor de movimento, passando o pé na parte inferior do para-choque traseiro



*Disponível nas versões Black 4x4, HPE-S 4x4 e HPE-S.

Eclipse Cross

Conforto



Freio de estacionamento eletrônico com
AUTO HOLD*

Mantém o freio acionado, mesmo sem pressão no pedal, liberando o movimento quando o acelerador é acionado

Direção com assistência elétrica

Volante com comandos de voz, áudio, telefone, piloto automático e ajustes de profundidade e altura.



*Disponível nas versões Black 4x4, HPE-S 4x4, HPE-S, Tarmac e HPE.

Eclipse Cross

Conforto



Ar-condicionado

DIGITAL AUTOMÁTICO **DUALZONE***

com saídas independentes

*Disponível nas versões Black 4x4, HPE-S 4x4, HPE-S, Tarmac e HPE.

 Eclipse Cross

Conforto



Smart

KEYLESS*

**SISTEMA DE ENTRADA
SEM CHAVE**

**Destrramento
das portas por apenas
um toque**



*Disponível nas versões Black 4x4, HPE-S 4x4, HPE-S, Tarmac e HPE.

 Eclipse Cross

Tecnologia



Botão

START STOP*

para partida do motor



Espelho retrovisor interno eletrocromático** que ajusta a intensidade da luz refletida sobre ele

*Disponível nas versões Black 4x4, HPE-S 4x4, HPE-S, Tarmac e HPE.

**Disponível nas versões Black 4x4, HPE-S 4x4 e HPE-S.

 Eclipse Cross

Tecnologia



Mostradores de

ALTO CONTRASTE

Computador de bordo com display
colorido de multi-informações

Imagem ilustrativa da versão 4x4.

 Eclipse Cross

Tecnologia



MULTIMÍDIA TOUCH SCREEN 12"*



android auto Apple CarPlay

CONEXÃO SEM FIO!



**WI-FI
HANDSFREE**



BLUETOOTH

*Disponível nas versões Black 4x4, HPE-S 4x4 e Tarmac. A versão HPE-S não tem GPS Offline. A versão Rush tem multimídia de 10 polegadas.

Eclipse Cross

Tecnologia



Sensores

CHUVA*

para acionamento dos limpadores do para-brisa com ajuste automático de intensidade

CREPUSCULAR*

para acionamento automático dos faróis

ESTACIONAMENTO DIANTEIRO E TRASEIRO**

*Disponível nas versões Black 4x4, HPE-S 4x4, HPE-S, Tarmac e HPE.

**Disponível nas versões Black 4x4, HPE-S 4x4 e HPE-S.



CARREGADOR DE SMARTPHONE INDUÇÃO* por

Mais praticidade e comodidade
para carregar o seu celular

*Exceto na versão Rush.

Eclipse Cross

Tecnologia



1 TOMADA **12V**

- 1 tomada no painel

4 ENTRADAS **USB**

- 2 USB tipo A no painel
- 1 USB tipo A atrás do console central
- 1 USB tipo C atrás do console central

*Disponível nas versões Black 4x4, HPE-S 4x4, HPE-S, Tarmac e HPE.

MiTEC
TECNOLOGIA
INTUITIVA

Faróis

AUTO

**HIGH
BEAM***


Sistema que intercala automaticamente entre o farol alto e baixo, evitando o ofuscamento dos motoristas logo à frente e no sentido contrário

*Disponível nas versões Black 4x4, HPE-S 4x4 e HPE-S.

Eclipse Cross

Tecnologia MiTEC

MITEC
TECNOLOGIA
INTUITIVA



ACC*

PILOTO AUTOMÁTICO ADAPTATIVO DE NOVA GERAÇÃO

Adaptive Cruise Control

Quando não há veículos à frente, a velocidade determinada é mantida sem que o condutor precise acelerar

Quando o sistema detecta um veículo à frente, a velocidade do Eclipse Cross passa a ser a mesma do veículo à frente e a distância mantida será a selecionada pelo condutor


Se o veículo à frente diminuir a velocidade, a velocidade do Eclipse Cross se iguala à do veículo à frente, mantendo a distância selecionada até a parada

*Disponível nas versões Black 4x4, HPE-S 4x4 e HPE-S.

Eclipse Cross

Tecnologia MITEC

MITEC
TECNOLOGIA
INTUITIVA



BSW*


**SISTEMA DE MONITORAMENTO
DE PONTOS CEGOS**

Blind Spot Warning



Avisos sonoro e de luz
nos espelhos retrovisores
indicam a presença
de veículo na região
do ponto cego

*Disponível nas versões Black 4x4, HPE-S 4x4 e HPE-S.

 Eclipse Cross

Tecnologia MITEC

MITEC
TECNOLOGIA
INTUITIVA



FCM*

SISTEMA DE FRENAGEM AUTÔNOMA

Forward Collision Mitigation System

Ajuda a prevenir colisões frontais ou reduzir os danos se a colisão for inevitável. Identifica veículos e pedestres via câmera e radar laser

*Disponível nas versões Black 4x4, HPE-S 4x4 e HPE-S.

Eclipse Cross

Tecnologia MITEC

100
km/h



SET

120
km/h

HEAD UP DISPLAY* COLORIDO

Informações coloridas do veículo no horizonte do motorista, para facilitar a visualização sem tirar a atenção no trânsito

- Piloto automático adaptativo
- Alerta de cinto de segurança
- Limitador de velocidade
- Sistema de frenagem autônoma
- Alerta de portas abertas
- Ajuste de brilho

*Disponível nas versões Black 4x4, HPE-S 4x4, HPE-S, Tarmac e HPE.

MiTEC
TECNOLOGIA
INTUITIVA




HSA

**ASSISTENTE DE PARTIDA
EM RAMPA**

Hill Start Assist

O sistema evita que o veículo recue
ou avance em locais inclinados



LDW*

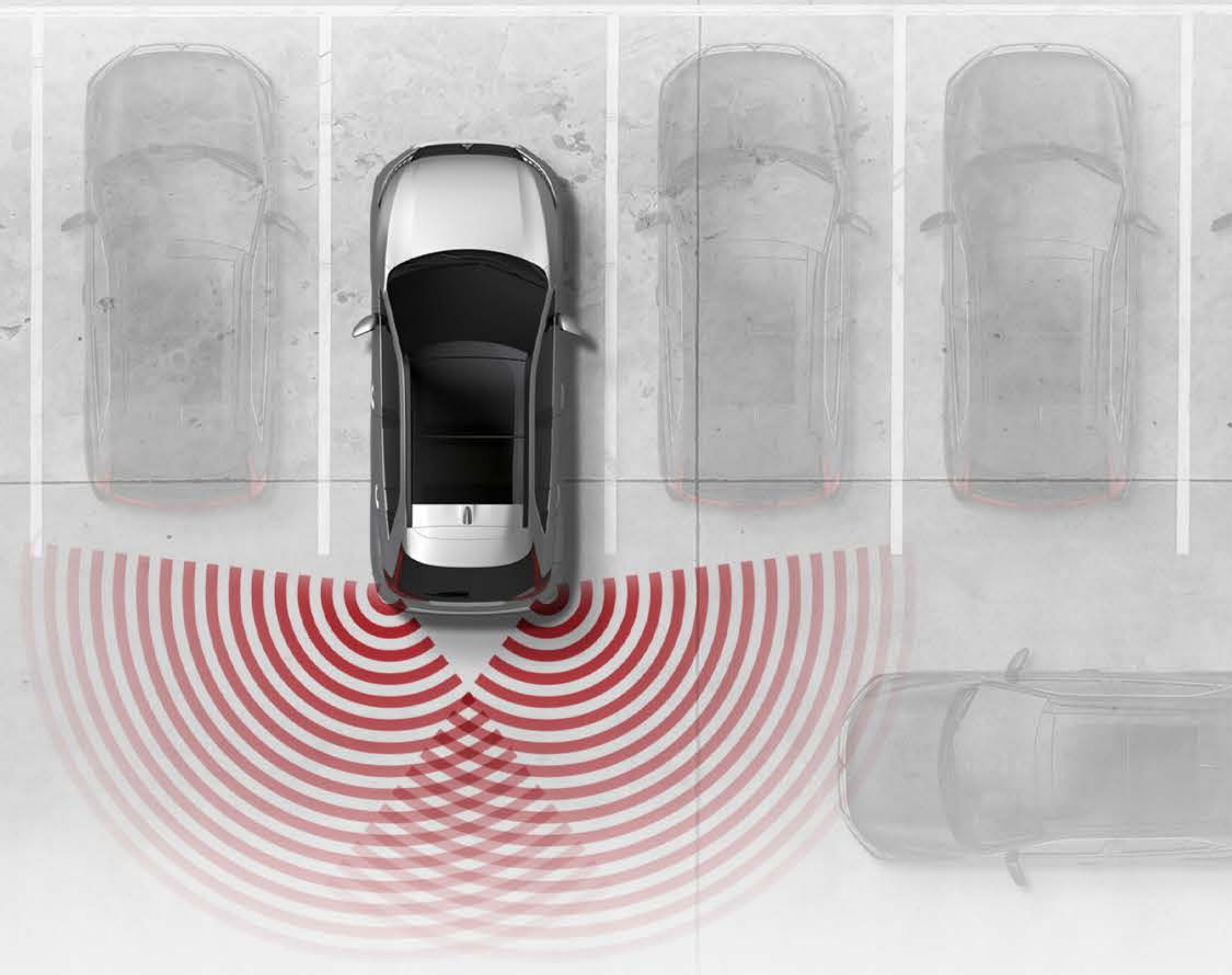
ALERTA DE MUDANÇA DE FAIXA

Lane Departure Warning

O sistema LDW utiliza uma câmera para analisar o modo de condução do motorista. Ao identificar uma possível mudança involuntária de faixa, o sistema emite um alerta sonoro e acende uma luz no painel do carro

*Disponível nas versões Black 4x4, HPE-S 4x4 e HPE-S.

MITEC
TECNOLOGIA
INTUITIVA



RCTA*

SISTEMA DE AVISO DE TRÁFEGO TRASEIRO

Rear Cross Traffic Alert

Ajuda a evitar possíveis acidentes ao sair de algum local de ré com o veículo. Quando outro veículo se aproxima perpendicularmente ao carro que está dando ré, o RCTA emite um sinal sonoro, mostra uma mensagem no painel e acende a luz do BSW do lado em que o veículo está se aproximando

*Disponível nas versões Black 4x4, HPE-S 4x4 e HPE-S.

Eclipse Cross

Tecnologia MITEC

MITEC
TECNOLOGIA
INTUITIVA



UMS*

SISTEMA DE PREVENÇÃO DE ACELERAÇÃO INVOLUNTÁRIA

Ultrasonic Misacceleration
Mitigation System

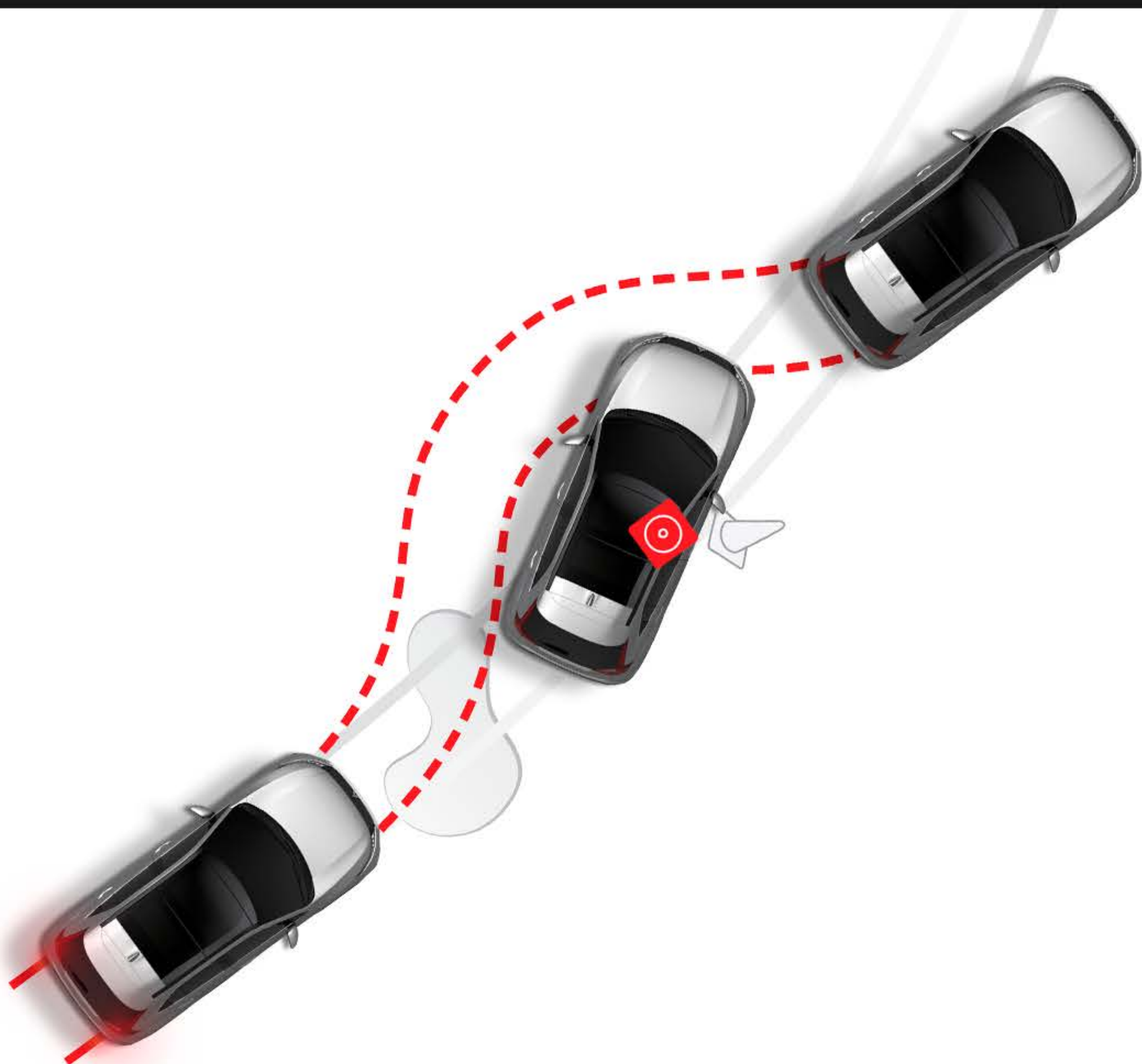
Previne a aceleração por meio de alarmes sonoros e atuação no torque do motor

Reduz as chances e o perigo de atingir obstáculos a 4 metros de distância, na frente ou atrás do veículo, se o motorista pressiona por engano o acelerador quando o veículo está parado ou em velocidades de até 10 km/h

*Disponível nas versões Black 4x4, HPE-S 4x4 e HPE-S.

Eclipse Cross

Tecnologia MITEC



ABS

FREIOS COM SISTEMA ANTITRAVAMENTO Anti-lock Braking System

Sistema eletrônico com 4 canais que evita o travamento das rodas em frenagens de emergência, mantendo a dirigibilidade.

EBD

DISTRIBUIÇÃO ELETRÔNICA DOS FREIOS Electronic Brakeforce Distribution


Equaliza a força de frenagem, diminui a distância necessária até a parada e evita que a traseira do veículo perca estabilidade, mesmo com o carro carregado.

BAS

ASSISTENTE DE FRENAGEM DE EMERGÊNCIA Brake Assist System

O sistema identifica uma frenagem de emergência e aplica uma força extra no conjunto de freios, exigindo menos esforço no pedal e garantindo menor distância percorrida.

Sem ASC
(perda da aderência traseira)



Sem ASC
(perda da aderência dianteira)

ASC

CONTROLE ATIVO DE ESTABILIDADE

Active Stability Control

Em curvas agudas, caso os sensores detectem uma tendência à perda de controle da trajetória, o sistema age diretamente na potência do motor e também nos freios de cada roda, independentemente da atuação do condutor.

ATC

CONTROLE ATIVO DE TRAÇÃO

Active Traction Control

Antecipando a perda de tração em pisos de baixa aderência, o sistema age sozinho e transfere tração para a roda que tiver maior aderência, travando a roda sem aderência para maximizar a força do motor.



BOS

SISTEMA DE CONTROLE DOS FREIOS

Brake Override System

O sistema monitora constantemente os sinais do freio e do acelerador. Caso o freio seja acionado junto com o acelerador, o sistema reduz as rotações do motor gradativamente até a parada total e controlada do veículo



SPEED LIMITER*

LIMITADOR DE VELOCIDADE

O sistema não permite ultrapassar a velocidade determinada: o motorista seleciona a velocidade à qual deseja limitar o veículo e ela fica bloqueada eletronicamente, a não ser em casos de aceleração brusca, quando o sistema entende a necessidade do aumento da velocidade

*Disponível nas versões Black 4x4, HPE-S 4x4 e HPE-S.

Eclipse Cross

Segurança Ativa




FULL AIRBAGS

2 airbags **FRONTAIS**

2 airbags **LATERAIS**
NOS BANCOS DIANTEIROS

2 airbags **DE CORTINA**

1 airbag **PARA OS JOELHOS**
DO MOTORISTA



Carroceria
RISE

Reinforced Impact Safety Evolution

**Estrutura reforçada, mais leve e
com ampla capacidade de deformação**



Sistema
ISOFIX

Mais segurança
para crianças



Preto Ônix Perolizado

Azul Baikal Metálico

Azul Tarmac

Cinza Concrete Spot Sólido

Cinza Londrino Metálico

Prata Lítio Metálico

Prata Cool Metálico

Branco Fuji Perolizado

Vermelho Lucid Metálico

9 CORES EXTERNAS

Eclipse Cross Black 4x4 disponível nas cores:

Preto Ônix, Cinza Concrete Spot, Cinza Londrino e Branco Fuji.

Eclipse Cross HPE-S 4x4, HPE-S e HPE disponíveis nas cores:

Preto Ônix, Azul Baikal, Cinza Londrino, Prata Lítio, Prata Cool, Branco Fuji e Vermelho Lucid.

Eclipse Cross Tarmac disponível nas cores:

Azul Tarmac e Cinza Londrino.

Eclipse Cross Rush disponível nas cores:

Preto Ônix, Cinza Londrino, Prata Lítio e Branco Fuji.



Manutenção
REVISÕES
COM PREÇO FIXO
Excelente custo-benefício

Consulte www.mitsubishimotors.com.br
para valores e mais informações



5 anos de garantia são válidos
a partir do ano 2023 / modelo 2024
sem limite de quilometragem
para venda a pessoas físicas ou
com limite de 100.000 km para
venda a pessoas jurídicas.

Eclipse Cross

Revisão e Garantia



**MITSUBISHI
MOTORS**

Drive your Ambition



facebook.com

mitsubishimotorsbr



instagram.com

mitsubishimotorsbr



tiktok.com

mitsubishimotorsbr



youtube.com

mitsubishimotors

www.eclipsecross.com.br

sac 0800 702 0404

Catálogo do veículo Eclipse Cross. Ano 2026 / modelo 2027.
Válido até 31/12/2026.

Veículo fabricado pela HPE Automotores do Brasil Ltda, que reserva-se o direito de alterar as especificações dos produtos sem prévio aviso. Imagens ilustrativas.



O pneu oficial da Mitsubishi.



A Mitsubishi usa e recomenda lubrificantes Shell Helix.



Safra

Adquira o seu Mitsubishi com o Banco Safra e tenha benefícios exclusivos para desbravar o mundo 4x4 e aproveitar mais o caminho.



Contratou, dirigiu.



Peça uma cotação: 0800 727 2677



Desacelere.
Seu bem maior é a vida.

Eclipse Cross