

ECLIPSE CROSS SPORT







**MITSUBISHI
MOTORS**

Drive your Ambition



CONTEÚDO

- 1 Rodas em liga leve aro 18" na cor preto brilhante
 - 2 Para-choque traseiro na cor do veículo e ponteiros em prata fosco
 - 3 Saia lateral em body color, extratores no capô e nas portas dianteiras
 - 4 Spoiler dianteiro em body color com detalhes prata na parte central e skid plate integrado na cor preto brilhante
 - 5 Moldura das caixas de roda em body color
 - 6 Lanternas com bordas escuras e centro escurecido
 - 7 Grade do radiador e detalhes do para-choque em "water transfer carbon"
 - 8 Aerofólio traseiro na cor preto brilhante e tampa do porta-malas com detalhe em "water transfer carbon"
- Emblema Sport na tampa traseira
- Head-up Display colorido - projeção colorida de informações funcionais do veículo sobre o painel
- Teto solar panorâmico (duplo)
- Freio de estacionamento eletrônico (EPB)
- Luz de condução diurna (DRL) em LED integrada aos faróis
- Motor MIVEC turbo gasolina 1.5L com injeção direta
- Tração 4x4 S-AWC - sistema de tração 4x4 eletrônico com modos de condução AUTO, SNOW ou GRAVEL
- Comando de áudio, piloto automático, telefone e limitador de velocidade no volante
- Bancos revestidos de couro
- Bancos dianteiros com aquecimento
- Banco do motorista com ajuste elétrico
- Sensores de estacionamento dianteiro e traseiro
- Sensores crepuscular e de chuva para acionamento dos faróis e do limpador do para-brisa dianteiro
- TPMS - sistema de monitoramento de pressão dos pneus
- Paddle shifters - troca de marcha no volante
- Câmera de ré e sistema multimídia com tela touch-screen de 7 polegadas com Apple CarPlay®, AndroidAuto®, Waze® e Wi-Fi
- Faróis Auto High Beam (farol alto automático)
- Sistema Full Airbags: 2 frontais para motorista e passageiro dianteiro, 1 de Joelho para proteção do motorista, 2 laterais nos bancos dianteiros e 2 de cortina para proteção dos ocupantes dos bancos dianteiros e do banco traseiro
- Freios ABS com EBD - anti-travamento com distribuição eletrônica dos freios
- Função "Auto Hold" - mantém os freios acionados automaticamente ao parar o veículo
- Blind Spot Warning (BSW) - sistema de monitoramento de pontos cegos
- Active Stability Control (ASTC) - controle de tração e estabilidade
- Adaptive Cruise Control (ACC) - piloto automático adaptativo
- Brake Assist System (BAS) - assistente de frenagem de emergência
- Brake Override System (BOS) - sistema de priorização de frenagem
- Forward Collision Mitigation (FCM) - sistema de frenagem autônoma
- Hill Start Assist System (HSA) - assistente de partida em rampa
- Lane Departure Warning (LDW) - aviso de saída de faixa de rolamento
- Rear Cross Traffic alert (RCTA) - sistema de aviso de tráfego traseiro
- Ultrasonic Misacceleration Mitigation System (UMS) - sistema de prevenção de aceleração involuntária
- Keyless Operational System (KOS) - sistema de entrada sem chave
- Keyless - partida sem chave e no botão
- Pinças do freio em vermelho



MITSUBISHI ECLIPSE CROSS SPORT — ESPORTIVIDADE, TECNOLOGIA E 4X4

A veia esportiva do Eclipse Cross, o SUV perfeito para quem gosta de tecnologia e modernidade unido à segurança, design, eficiência e conforto, também está melhor representada agora na linha com a chegada da série Sport. O design recebeu elementos estéticos que imprimem dinamismo e entregam sofisticação, além de deixarem o visual do modelo ainda mais arrojado. O modelo está disponível em três opções de cores: Vermelho Diamond Tri-coat Metálico, Cinza Titanium Metálico e Preto Pearl Perolizado.

FICHA TÉCNICA

Versão		Mitsubishi Eclipse Cross Sport	Versão		Mitsubishi Eclipse Cross Sport
Dimensões					
Comprimento	mm	4.405			
Largura	mm	1.805			
Altura	mm	1.685			
Entre-eixos	mm	2.670			
Bitola (dianteira / traseira)	mm	1.545 / 1.545			
Altura livre do solo	mm	202			
Peso em ordem de marcha	kg	1.605			
Carga útil	kg	495			
Peso bruto total	kg	2.100			
Capacidade de reboque (sem /com freio)	kg	750 / 1.600			
Lugares		5			
Performance					
Velocidade máxima	km/h	195			
Aceleração de 0 a 100 km/h	segundos	11,4			
Motor					
Denominação		4B40 MIVEC Turbo			
Disposição e combustível		transversal / gasolina			
Cilindros e cabeçote		4 em linha / 16 válvulas / DOHC			
Cilindrada	cm ³	1.499			
Diâmetro x curso	mm x mm	75,0 x 84,8			
Taxa de compressão		10,0 : 1			
Alimentação		injeção eletrônica direta multiponto semi-sequencial			
Potência máxima	CV @ rpm	165 @ 5.500			
Torque máximo	kgf.m @ rpm	25,5 @ 1.800-4.500			
Tanque de combustível	litros	60			
Relação Peso/Potência	kg/cv	9,73			
Rodas					
Material e medidas		liga leve 18" x 7" e estepe liga leve 17" x 4"T			
Pneus					
Medidas		225/55 R18 e estepe 155/80 R17			
Transmissão					
Tipo		Automática, INVECS-III CVT (transmissão de variação contínua) com sistema sequencial Sport Mode de 8 marchas			
Relações de marcha		Somente em Drive 2.631 - 0.378			
		Somente em Sport Mode			
		1 ^a	2.631		
		2 ^a	1.765		
		3 ^a	1.313		
		4 ^a	1.046		
		5 ^a	0.843		
		6 ^a	0.664		
		7 ^a	0.518		
		8 ^a	0.404		
		Ré	1.960		
Redução final		6.386			
Tração					
Características		Sistema eletrônico S-AWC (4x4) Botão de seleção eletrônica no console central Diferencial central de acoplamento eletro-magnético			
Opções de acoplamento		Auto = Distribuição eletrônica automática do sistema AWD conforme condições de terreno Snow = Adequado para condições de terrenos escorregadios Gravel = Adequado para condições de terrenos irregulares e situação de atolamento			
Direção					
Tipo		Pinhão e cremalheira, com assistência elétrica			
Raio mínimo de giro	m	5,3			
Suspensão					
Dianteira		Independente, com estrutura McPherson, molas helicoidais e barra estabilizadora			
Traseira		Independente, com estrutura Multi-link, molas helicoidais e barra estabilizadora			
Freios					
Dianteiros		Disco ventilado			
Traseiros		Disco			



29
ANOS
NO BRASIL

Proposta comercial



mitrevisaoprogramada.com.br

[facebook.com/
mundomit e
mitsubishimotorsbr](https://www.facebook.com/mundomit_e_mitsubishimotorsbr)

[instagram.com/
mundomit e
mitsubishimotorsbr](https://www.instagram.com/mundomit_e_mitsubishimotorsbr)

[twitter.com/
nacaomitsubishi](https://twitter.com/nacaomitsubishi)

[youtube.com/
mitsubishimotorsbr](https://www.youtube.com/mitsubishimotorsbr)

www.eclipsecross.com.br

www.mitsubishimotors.com.br | fale conosco 0800 702 0404

Folder do veículo Eclipse Cross Sport, ano 2019 / modelo 2020. válido até 31/10/2020.

A HPE Automotores do Brasil Ltda reserva-se o direito de alterar as especificações dos produtos sem prévio aviso.

Garantia de três anos com quilometragem livre nesse período e cobertura Mit Assistance de um ano, de acordo com os termos de garantia e condições gerais do programa. Imagens ilustrativas.



Perceba o risco, proteja a vida.

O pneu oficial da Mitsubishi



A Mitsubishi usa e recomenda lubrificantes **LUBRAX**